

# Appareil de commande de sauna

## InfraTouch I AF

### Pour mode finlandais, sauna, climat et IR.

- Élément de commande : Cadre en aluminium anodisé, construction plate  
 Affichage : Écran de couleur Touch-Screen de 3,5' avec surface utilisateur graphique  
 Commande : Par effleurement de symboles graphiques ou de surfaces de commutation  
 Régulation : Réglage numérique à deux points  
 Limitation du temps de chauffe : 6 h, 12 h, illimité  
 Régulation de l'humidité : proportionnelle au temps  
 Réchauffement : 0 - 60 min après le programme d'humidité  
 Manque d'eau : Décommutation automatique après 0-5 min.



MADE IN GERMANY

#### Fonctions et propriétés :

- 3 niveaux d'accès avec protection par mot de passe (hôte, exploitant, service)
- Lumière (variable), commutateur de ventilateur (3 allures), à protection par fusible interne
- Présélection de temps 24 h, limitation de temps de chauffe variable, heure
- Design séparé - élément de commande plat et élément de charge séparé
- 2 m de câble de liaison • Aide interactive en 8 langues

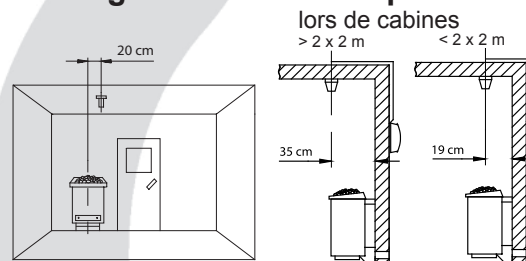


Le câble de commande peut uniquement être installé en combinaison avec l'élément de charge.

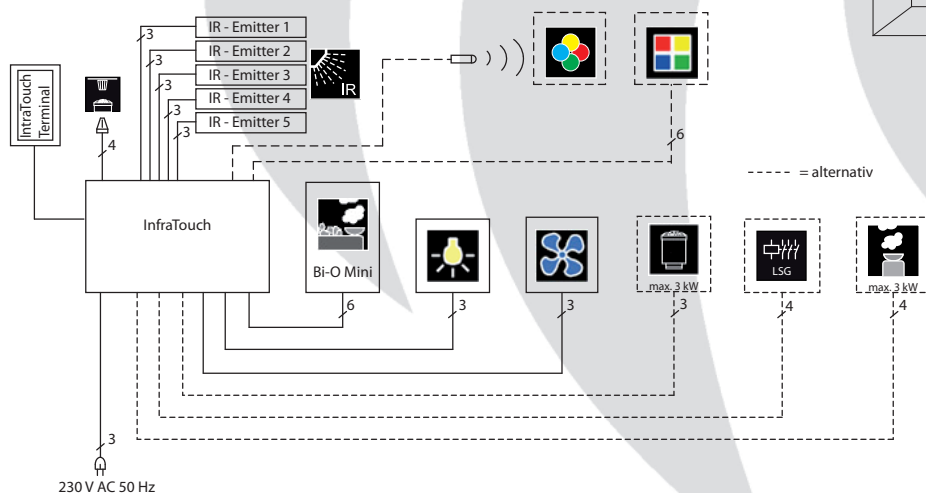
#### Accessoires en option

- Module d'éclairage coloré n° d'art.: 94.2761

#### Montage de la sonde du poêle



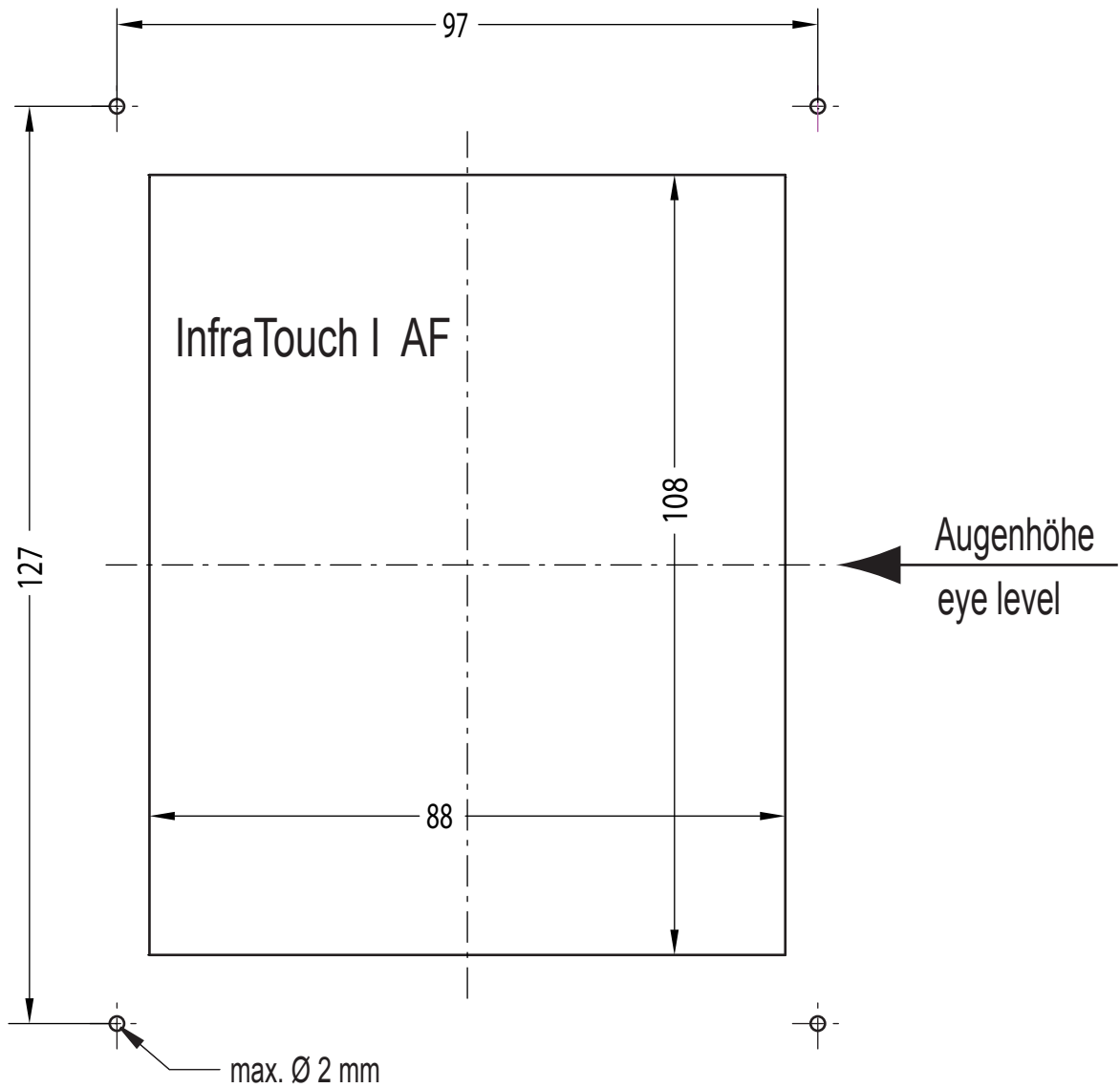
#### Schéma de raccord



Réf.	Raccord électr. / Puissance	Possibilité de raccordement pour LSG jusqu'à max. 36 kW	Présélection de la durée	Plage de régulation température mode IR	Plage de régulation température mode sauna	Plage de régulation température mode humide	Limitation du temps de chauffage	Régulation de l'humidité	Possibilité de commutation pour		Dimensions h/l/p en mm	Évidement mural Élément de commande en mm	Températures ambiantes en fonctionnement	Poids sans emballage env.
									Éclairage de la cabine	Ventilateur				
944672	230 V N AC 50 Hz max. 3,3 kW charge ohmique, en mode humide 2 kW + 1 kW évaporateur	oui	24 h horloge en temps réel	de 30 à 80° C	de 70 à 110° C	de 30 à 70° C	6 h 12 h illimité	proportionnel au temps	variable 25 - 100 W max. 500 mA (charge ohmique seulement)	3 allures réglables 25 - 100 W max. 500 mA (sans condensateur de démarrage)	Élément de commande 140/110/30 Élément de puissance 240/230/70	108 x 88	-10 à 35°C	Élément de commande 0,16 kg Élément de puissance 1,4 kg



# Patron de perçage



Profondeur minimale 30  
mm  
Mindesttiefe 30 mm